

BAROMÈTRE RÉGIONAL MENSUEL DE L'ACCIDENTALITÉ ROUTIÈRE - DÉCEMBRE 2023

LES CHIFFRES CLÉS DU MOIS :

| Région Nouvelle Aquitaine | Déc. 2023 | Déc. 2022 | Évolution Déc. 2023/ Déc. 2022 |
|---------------------------------|--------------|--------------|--------------------------------------|
| Accidents corporels | 345 | 308 | ↑ |
| Tués | 32 | 37 | ↓ |
| Blessés | 437 | 384 | ↑ |
| Blessés hospitalisés | 129 | 142 | ↓ |

La comparaison des chiffres de l'accidentalité du mois de décembre 2023 au mois de décembre 2022 révèle une augmentation du nombre d'accidents corporels de 12% et du nombre de blessés de 14%. Toutefois, elle montre aussi une diminution du nombre des tués de -14% et des blessés hospitalisés de -9 %.

LES TUÉS SELON LE MODE DE DÉPLACEMENT :

| Région Nouvelle Aquitaine | Piétons et EDP-sm | Vélos et EDP-m | Deux- roues moto- risés | Véh. de touris- me | Véh. utili- taires et poids- lourds | Trans- ports en com- mun | Autres |
|------------------------------------|-------------------------|----------------------|----------------------------------|-----------------------------|--|--------------------------------------|--------|
| DÉCEMBRE 2023 | 1 | 3 | 5 | 20 | 3 | 0 | 0 |
| DÉCEMBRE 2022 | 5 | 2 | 2 | 23 | 3 | 0 | 2 |
| ÉVOLUTION DÉCEMBRE 2023/2022 | ↓ | ↑ | ↑ | ↓ | ↔ | ↔ | ↓ |

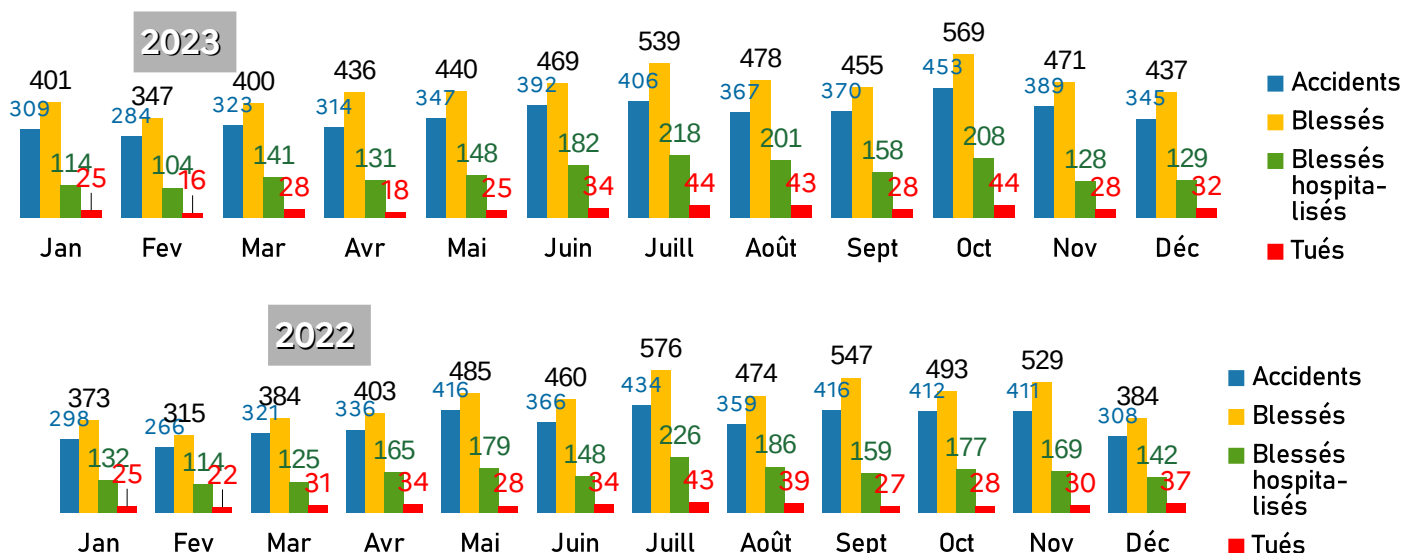
LES TUÉS SELON L'ÂGE :

| Région Nouvelle Aquitaine | 0-17 ANS | 18-24 ANS | 25-34 ANS | 35-49 ANS | 50-64 ANS | 65 ANS ET + |
|------------------------------|----------|-----------|-----------|-----------|-----------|-------------|
| DÉCEMBRE 2023 | 2 | 7 | 7 | 5 | 3 | 8 |
| DÉCEMBRE 2022 | 0 | 7 | 7 | 9 | 4 | 10 |
| ÉVOLUTION DÉCEMBRE 2023/2022 | ↗ | → | → | ↘ | ↘ | ↘ |

LES TUÉS SELON LE SEXE / LE TYPE DE ROUTE :

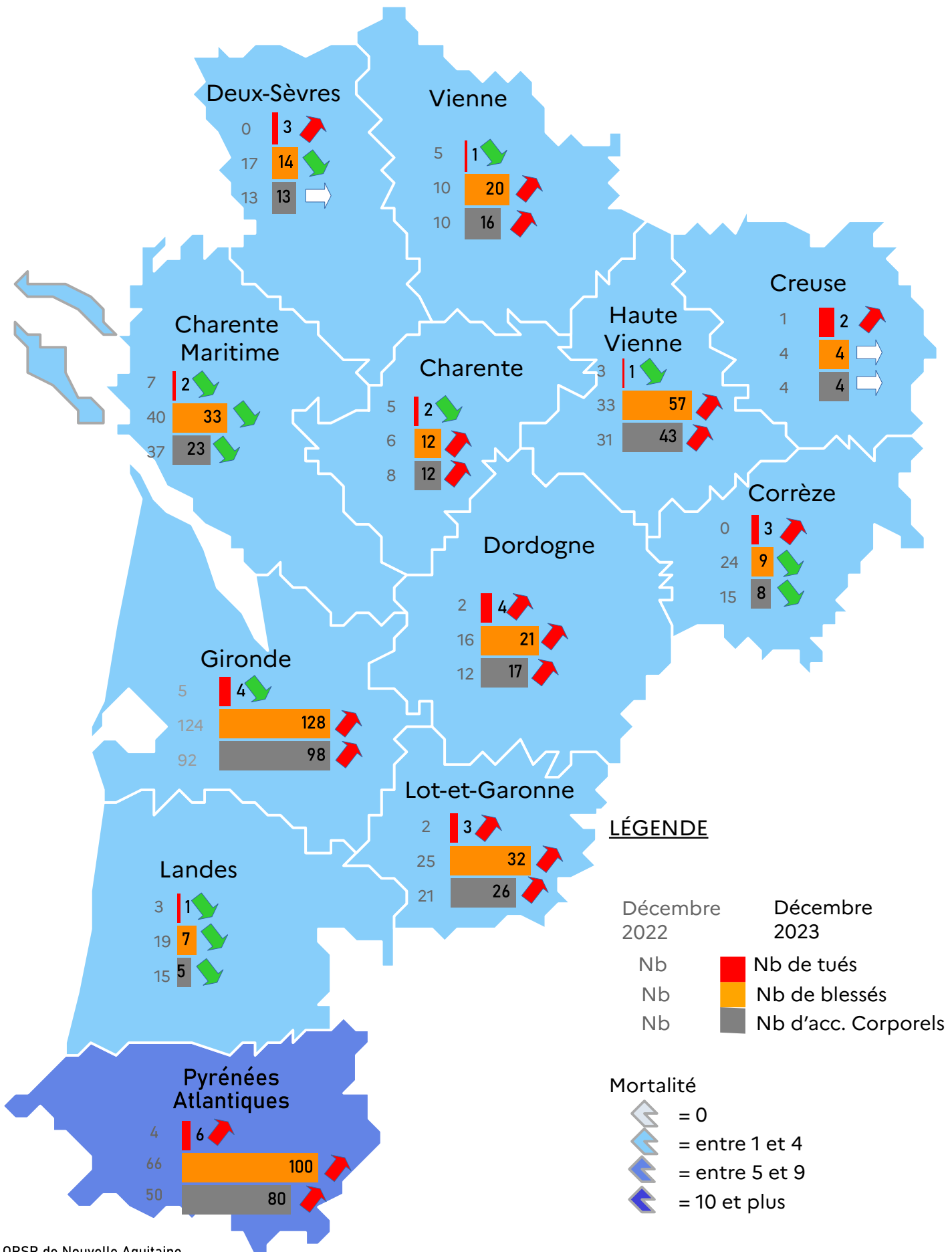
| Région Nouvelle Aquitaine | HOMME | FEMME | N/C | AUTO-ROUTES | RTE EN AGGLO | RTE HORS AGGLO |
|------------------------------|-------|-------|-----|-------------|--------------|----------------|
| DÉCEMBRE 2023 | 24 | 7 | 1 | 2 | 8 | 22 |
| DÉCEMBRE 2022 | 27 | 10 | 0 | 5 | 7 | 25 |
| ÉVOLUTION DÉCEMBRE 2023/2022 | ↘ | ↘ | ↗ | ↘ | ↗ | ↘ |

ÉVOLUTION DE L'ACCIDENTALITÉ ROUTIÈRE :

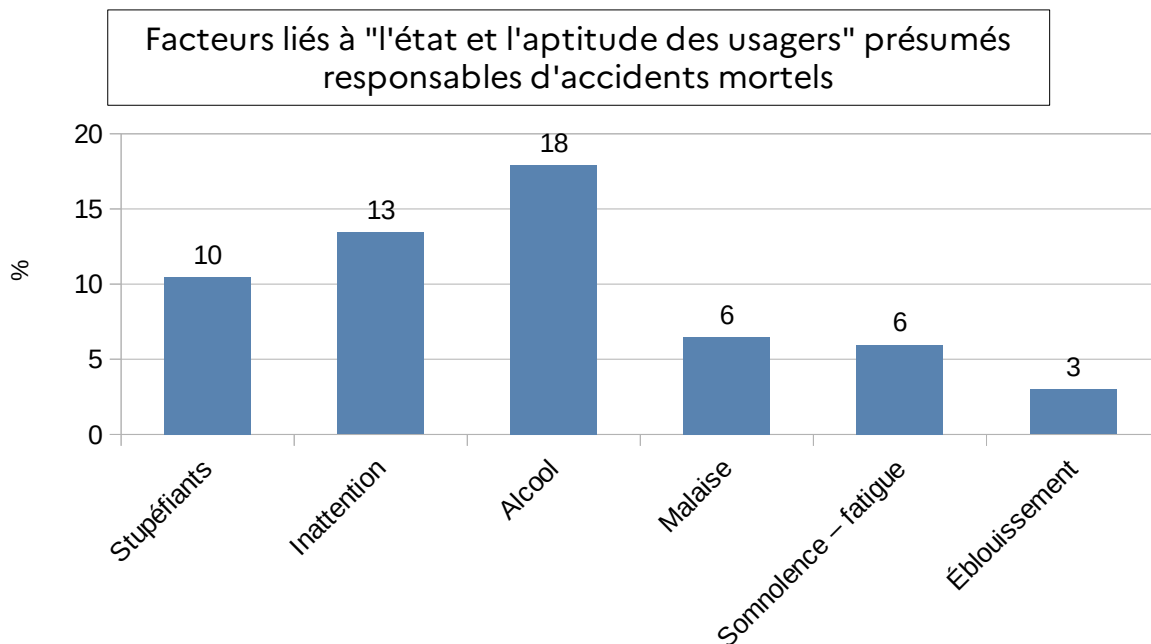
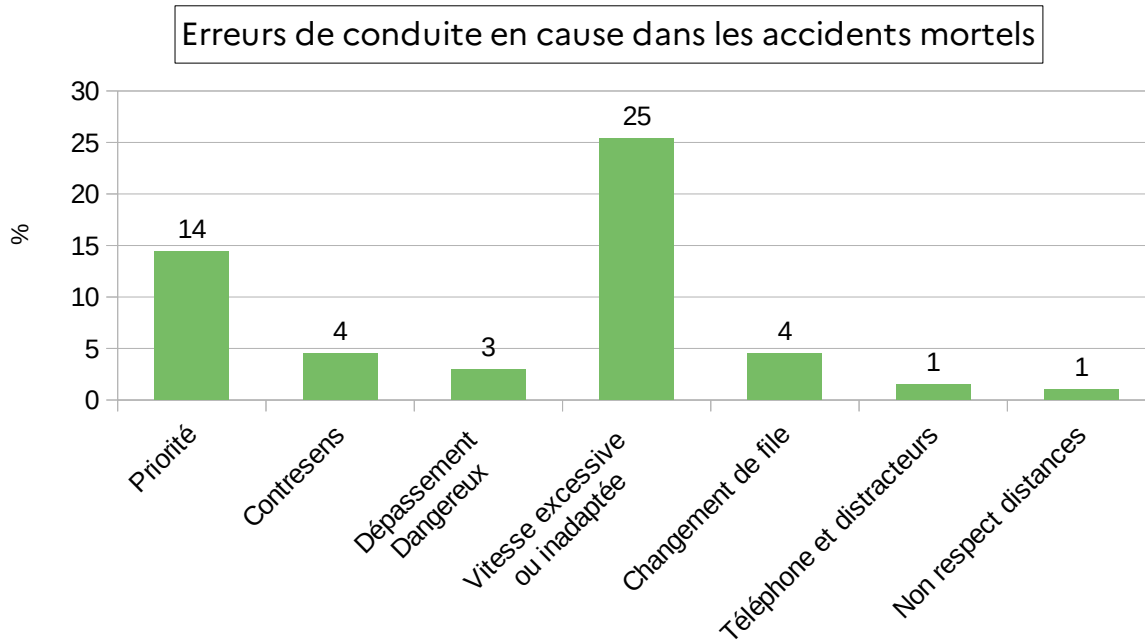


L'ACCIDENTALITÉ PAR DÉPARTEMENT :

DÉCEMBRE 2023



LES FACTEURS IDENTIFIÉS CHEZ LES USAGERS PRÉSUMÉS RESPONSABLES* DES ACCIDENTS MORTELS SUR LES SIX DERNIERS MOIS :



* ces données sont provisoires et réalisées uniquement sur les accidents mortels dont les facteurs usagers responsables ont pu être identifiés. De plus, jusqu'à 3 facteurs peuvent être identifiés pour un même accident.